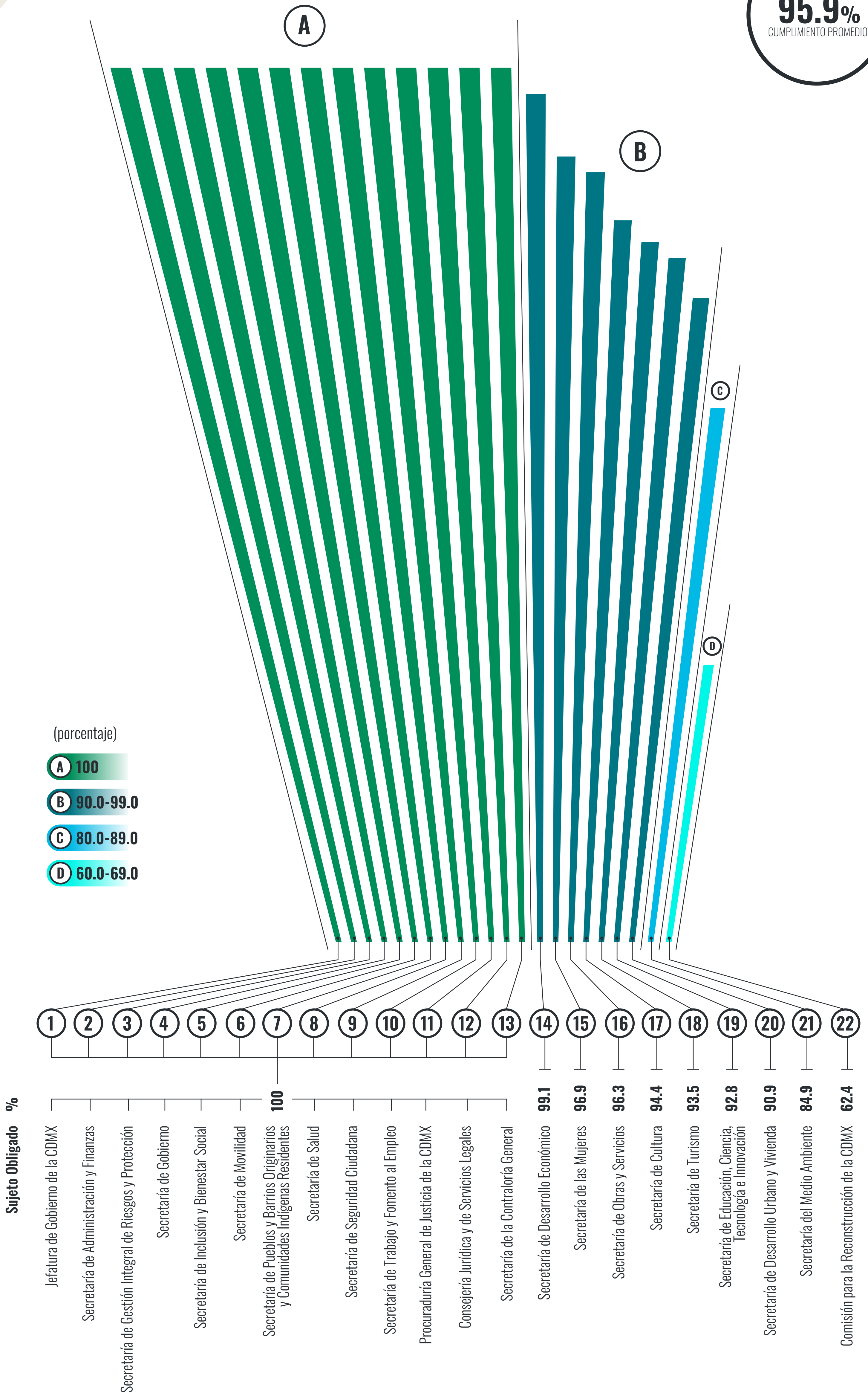


Ranking Evaluación de Transparencia respecto a Información 2019

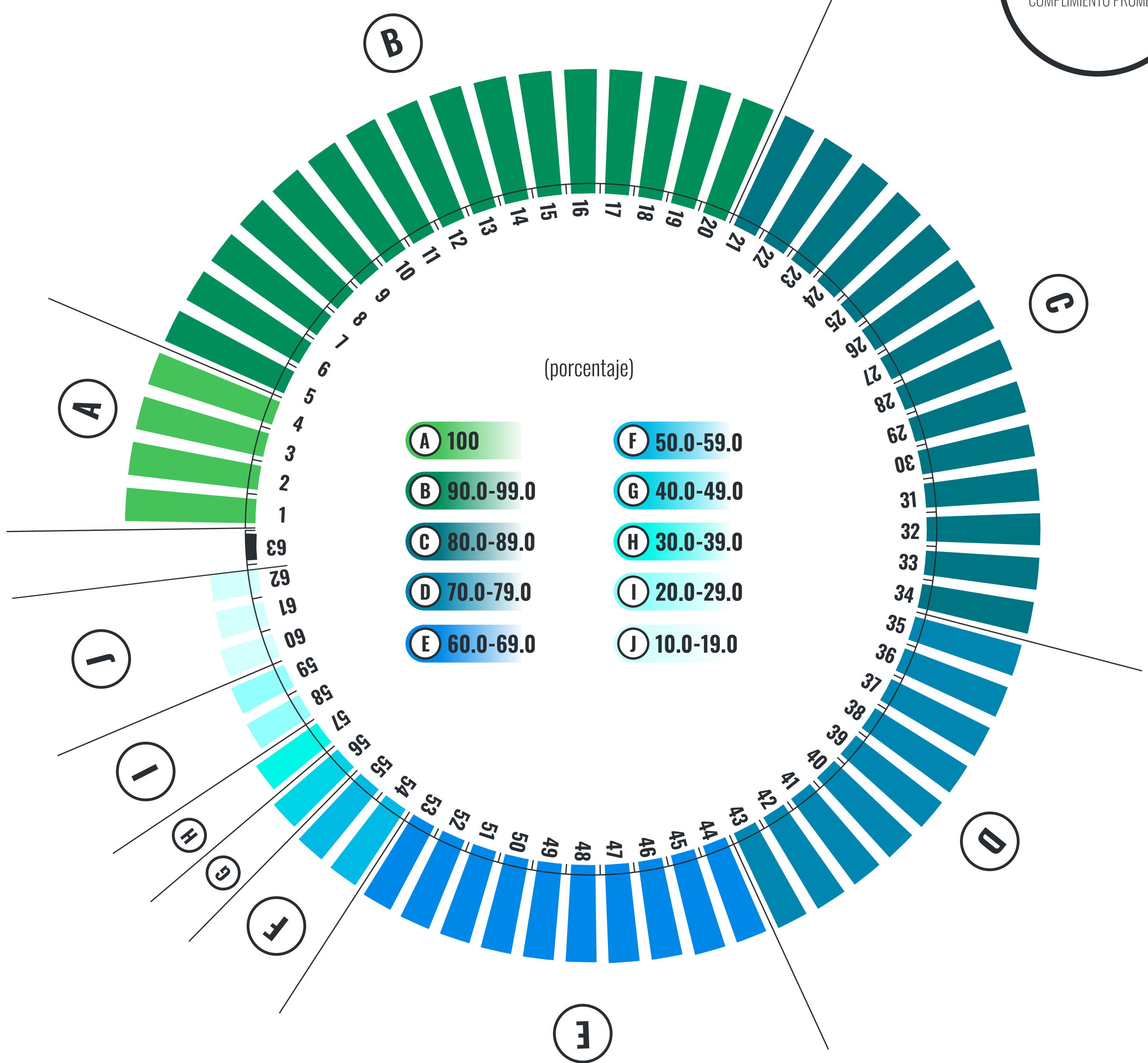
Segunda vinculante 2020

#Evaluación**CDMX**

95.9%
CUMPLIMIENTO PROMEDIO



75.0%
CUMPLIMIENTO PROMEDIO



1 Centro de Comando, Control, Cómputo, Comunicaciones y Contacto Ciudadano de la CDMX	100	22 Fondo para el Desarrollo Social de la CDMX	89.0	44 Instituto para la Atención y Prevención de las Adicciones en la CDMX	69.4
2 Red de Transporte Público de Pasajeros de la CDMX	100	23 Agencia de Atención Animal	88.9	45 Instituto de las Personas con Discapacidad de la CDMX	69.3
3 Secretaría Ejecutiva del Mecanismo de Seguimiento y Evaluación del Programa de Derechos Humanos de la CDMX	100	24 Fideicomiso Centro Histórico de la CDMX	88.6	46 Fideicomiso Fondo para el Desarrollo Económico y Social de la CDMX	65.6
4 Fondo Mixto de Promoción Turística de la CDMX	100	25 Escuela de Administración Pública de la CDMX	88.6	47 Junta de Asistencia Privada del CDMX	65.1
5 Autoridad del Centro Histórico	99.8	26 Agencia Digital de Innovación Pública de la CDMX	87.3	48 Mecanismo de Protección Integral de Personas Defensoras de Derechos Humanos y Periodistas del CDMX	63.7
6 Sistema para el Desarrollo Integral de la Familia de la CDMX	98.9	27 Fideicomiso Público del Fondo de Apoyo a la Procuración de Justicia de la CDMX	83.2	49 Instituto de Capacitación para el Trabajo de la CDMX	63.2
7 Servicios de Salud Pública de la CDMX	98.9	28 Fondo de Desarrollo Económico de la CDMX	83.1	50 Instituto de la Juventud de la CDMX	62.8
8 Universidad de la Policía de la CDMX	98.9	29 Fideicomiso Museo del Estanquillo	82.8	51 Procuraduría Social de la CDMX	62.0
9 Servicio de Transportes Eléctricos de la CDMX	97.9	30 Policía Auxiliar	82.3	52 Sistema Público de Radiodifusión de la CDMX	61.9
10 Caja de Previsión de la Policía Preventiva de la CDMX	97.5	31 Agencia de Protección Sanitaria del Gobierno del CDMX	81.8	53 Fideicomiso para la Promoción y Desarrollo del Cine Mexicano de la CDMX	60.7
11 Caja de Previsión para Trabajadores a Lista de Raya de la CDMX	97.2	32 Instituto de Verificación Administrativa de la CDMX	81.7	54 Régimen de Protección Social en Salud de la CDMX	57.2
12 Sistema de Aguas de la CDMX	96.4	33 PROCDMX, S.A. de C.V.	81.7	55 Instituto para la Seguridad de las Construcciones en el CDMX	56.3
13 Instituto de Formación Profesional	95.4	34 Corporación Mexicana de Impresión, S.A. de C.V.	81.1	56 Servicios Metropolitanos, S.A. de C.V.	49.8
14 Consejo para Prevenir y Eliminar la Discriminación en la CDMX	94.3	35 Consejo de Evaluación del Desarrollo Social de la CDMX	77.9	57 Consejo Económico y Social de la CDMX	39.0
15 Fondo Ambiental Público de la CDMX	93.4	36 Policía Bancaria e Industrial	77.7	58 Heroico Cuerpo de Bomberos de la CDMX	23.3
16 Fideicomiso Educación Garantizada de la CDMX	93.4	37 Instituto Local de la Infraestructura Física Educativa de la CDMX	77.6	59 Fideicomiso Museo de Arte Popular Mexicano	20.7
17 Procuraduría Ambiental y del Ordenamiento Territorial de la CDMX	93.3	38 Órgano Regulador de Transporte	76.7	60 Planta de Asfalto del CDMX	17.2
18 Sistema de Transporte Colectivo	90.8	39 Metrobús	76.7	61 Fondo Público de Atención al Ciclista y al Peatón	11.2
19 Caja de Previsión de la Policía Auxiliar de la CDMX	90.8	40 Instituto del Deporte de la CDMX	75.3	62 Fideicomiso para el Fondo de Promoción para el Financiamiento del Transporte Público	10.5
20 Fideicomiso de Recuperación Crediticia de la CDMX	90.0	41 Instituto de Vivienda de la CDMX	74.1	63 Fideicomiso Público Complejo Ambiental Xochimilco	0
21 Instituto de Educación Media Superior de la CDMX	89.9	42 Fondo para la Atención y Apoyo a las Víctimas del Delito	73.8		
		43 Comisión de Filmaciones de la CDMX	72.1		

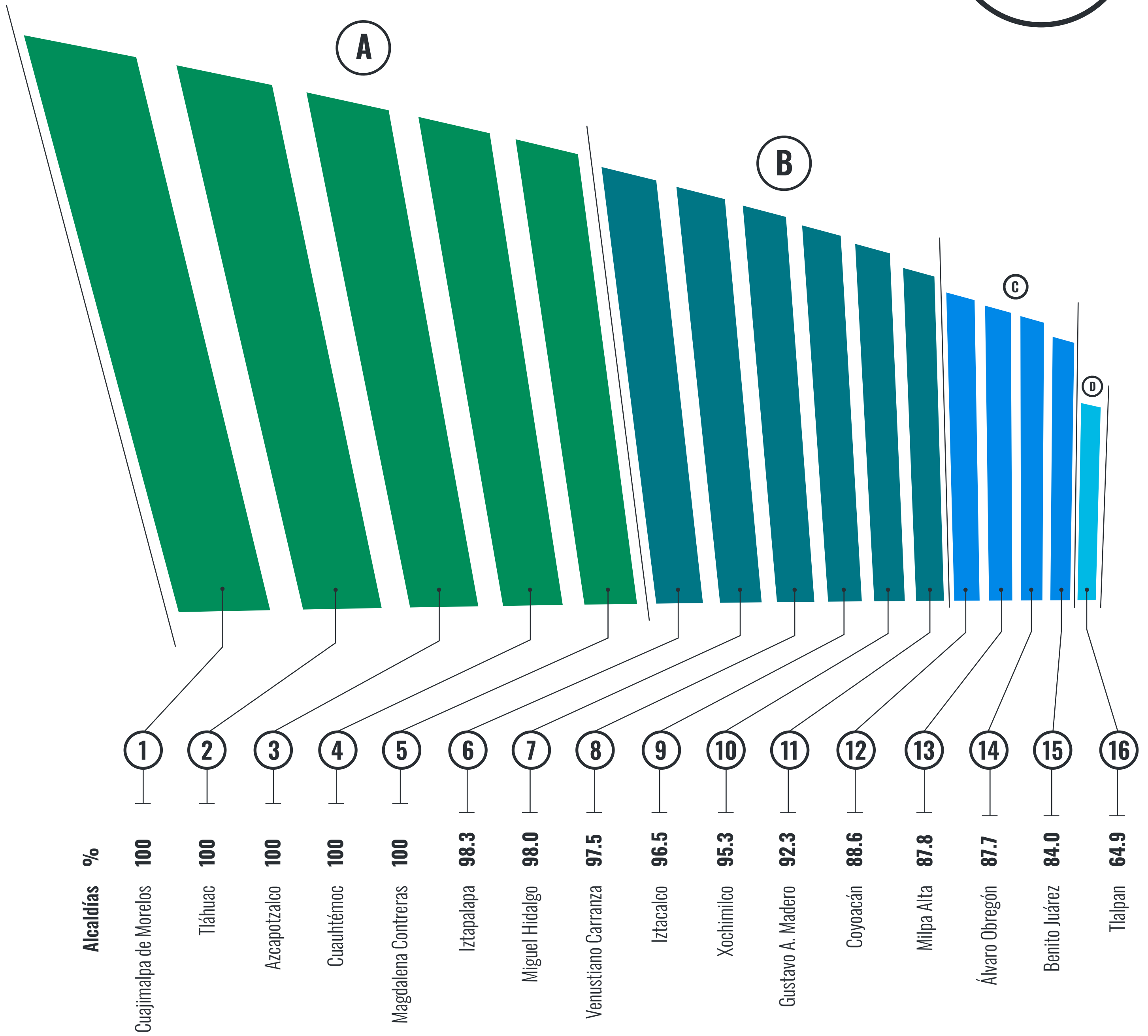
A 100
(porcentaje)

B 90.0-99.0

C 80.0-89.0

D 60.0-69.0

93.2%
CUMPLIMIENTO PROMEDIO



95.7%
Congreso de la CDMX

98.9%
CUMPLIMIENTO PROMEDIO

88.6%
Auditoría Superior de la CDMX

82.9%
CUMPLIMIENTO PROMEDIO

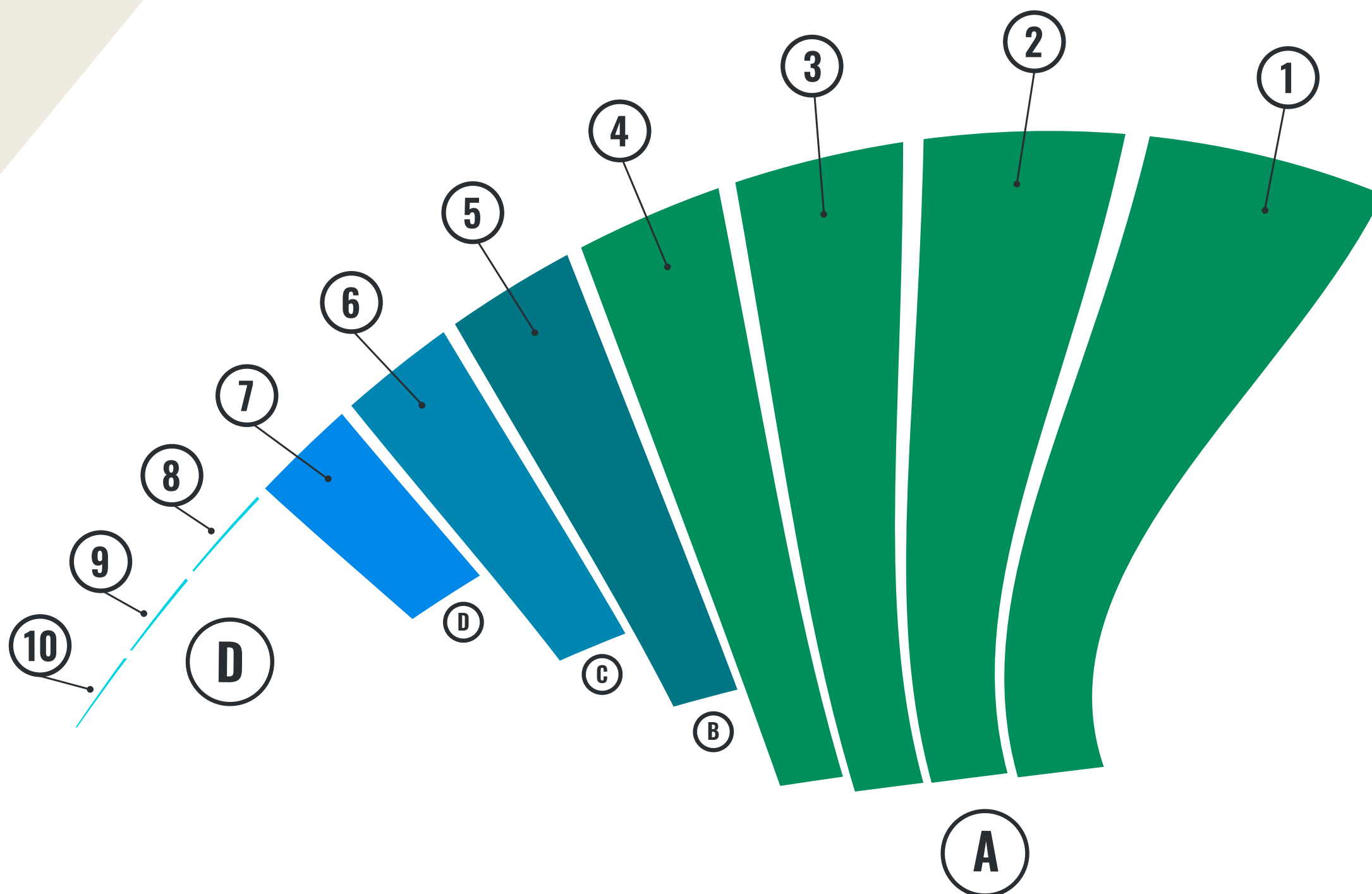


(porcentaje)

- A** 100
- B** 90.0-99.0
- C** 0-10.0

1	Instituto Electoral de la CDMX	100
2	Tribunal de Justicia Administrativa de la CDMX	100
3	Comisión de Derechos Humanos de la CDMX	97.0
4	Tribunal Electoral de la CDMX	95.2
5	Junta Local de Conciliación y Arbitraje de la CDMX	94.9
6	Instituto de Transparencia, Acceso a la Información Pública, Protección de Datos Personales y Rendición de Cuentas de la CDMX	91.4
7	Universidad Autónoma de la CDMX	2.2

55.7%
CUMPLIMIENTO PROMEDIO

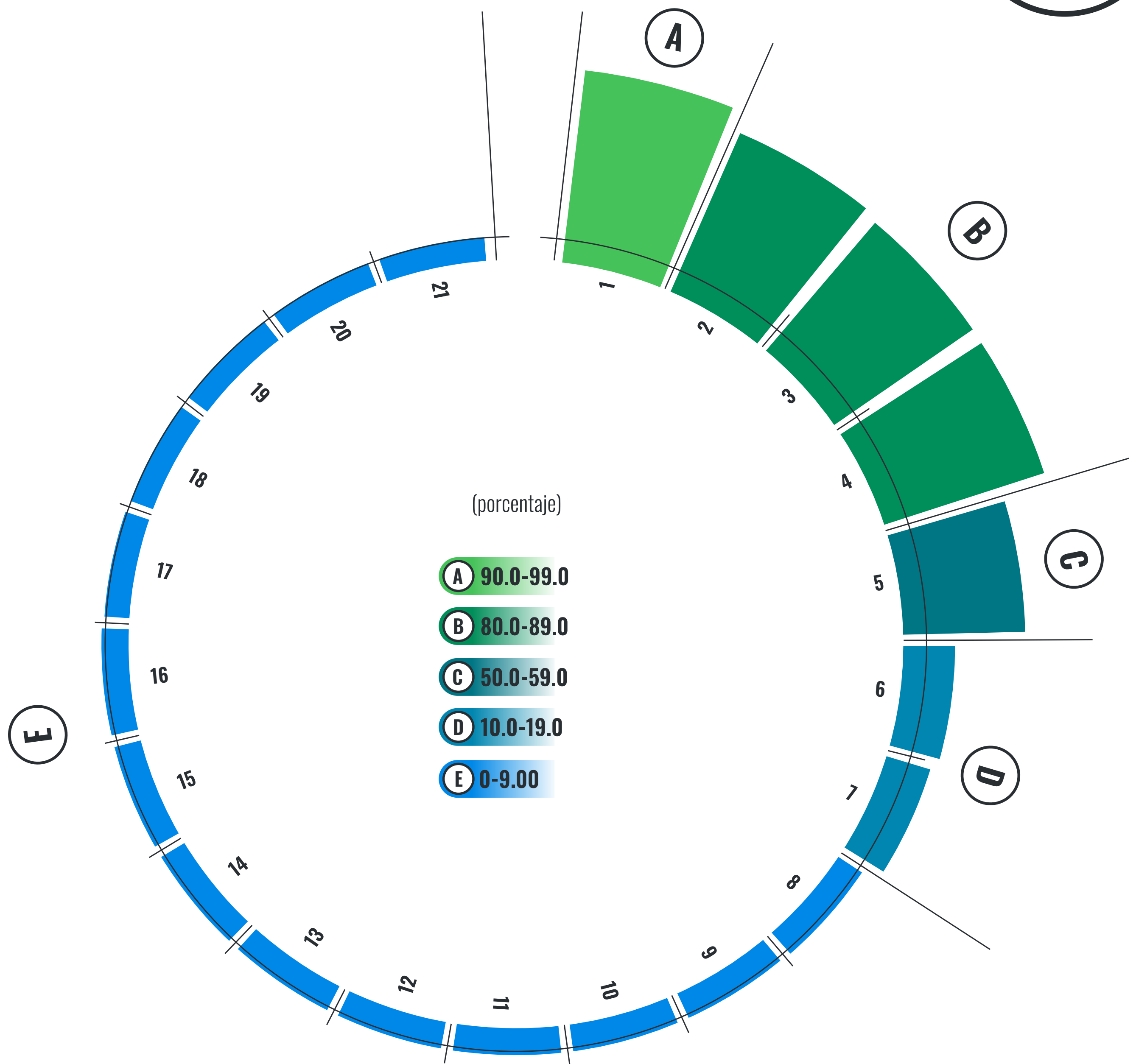


(porcentaje)

- A** 90.0-99.9
- B** 70.0-79.0
- C** 50.0-59.0
- D** 30.0-39.0
- E** 0

1	Movimiento Ciudadano	99.2
2	PRI	98.3
3	PVEM	98.1
4	PT	95.0
5	PRD	74.4
6	PAN	57.3
7	MORENA	35.1
8	PES	0
9	Nueva Alianza	0
10	Partido Humanista	0

21.7%
CUMPLIMIENTO PROMEDIO



① Centro de Comando, Control, Cómputo, Comunicaciones y Contacto Ciudadano de la CDMX	97.0
② Red de Transporte Público de Pasajeros de la CDMX	85.3
③ Secretaría Ejecutiva del Mecanismo de Seguimiento y Evaluación del Programa de Derechos Humanos de la CDMX	82.2
④ Fondo Mixto de Promoción Turística de la CDMX	81.9
⑤ Autoridad del Centro Histórico	55.9
⑥ Sistema para el Desarrollo Integral de la Familia de la CDMX	16.4
⑦ Servicios de Salud Pública de la CDMX	13.0
⑧ Universidad de la Policía de la CDMX	3.1
⑨ Servicio de Transportes Eléctricos de la CDMX	2.5
⑩ Caja de Previsión de la Policía Preventiva de la CDMX	2.5
⑪ Caja de Previsión para Trabajadores a Lista de Raya de la CDMX	2.5

⑫ Sistema de Aguas de la CDMX	2.5
⑬ Instituto de Formación Profesional	2.5
⑭ Consejo para Prevenir y Eliminar la Discriminación en la CDMX	2.5
⑮ Fondo Ambiental Público de la CDMX	2.5
⑯ Fideicomiso Educación Garantizada de la CDMX	2.5
⑰ Procuraduría Ambiental y del Ordenamiento Territorial de la CDMX	0.8
⑱ Sistema de Transporte Colectivo	0
⑲ Caja de Previsión de la Policía Auxiliar de la CDMX	0
⑳ Fideicomiso de Recuperación Crediticia de la CDMX	0
㉑ Instituto de Educación Media Superior de la CDMX	0



Estado Abierto | Info CDMX



@Estado_Abierto | @InfoCdMex

#EvaluaciónCDMX